


Autor: **Conf. Dr. Bondor Cosmina-Ioana**

Teza de licenta:
structura, forma, prezentare



ALWAYS



SEEK



KNOWLEDGE

Objective

- Reglementări: când? cum? unde? cine?
- Structura: ce scriem în fiecare secțiune?
- Greșeli de evitat
- Recomandări stilistice

Lucrarea de licență

- La Facultatea de Medicină din Cluj-Napoca, studiile se finalizează cu examenul de licență.
 - probă scrisă
 - probă practică
 - proba de susținere a lucrării de licență
- Susținerea lucrării de licență se face
 - în fața comisiei pentru susținerea lucrărilor de licență,
 - pe grupe de specialități înrudite
 - în 8-10 minute,
- absolvenții prezintă sintetic rezultatele obținute în munca de cercetare pe care au făcut-o sub îndrumarea unui tutore.

Lucrare de licență

Definitie

- lucrare științifică prezentată de un student absolvent pentru obținerea titlului de licențiat
- lucrare de diplomă

REGLEMENTĂRI

Alegerea **titlului** lucrării de diplomă

- la începutul anului 3
 - împreună cu
 - îndrumătorul
 - cu aprobarea
 - şefului de catedră
- recomandare
 - în anul 2
 - un îndrumător
 - o direcţie de cercetare

Reglementări

Cererea de aprobare a elaborării lucrării de diplomă

- download de la link:
 - <https://cdn.umfcluj.ro/uploads/2023/07/Cerere-elaborare-lucrare-diploma.pdf>
- trebuie semnată
 - de student,
 - îndrumător
 - șeful disciplinei
- se depune la secretariat



Către,

Decanatul Facultății de _____

Subsemnat(ul/a) _____,

student(ă) la Facultatea de _____, specializarea _____ anul

_____seria _____grupa _____,

Vă rog să-mi aprobați elaborarea **Lucrării de diplomă** cu titlul _____,

la catedra _____

sub îndrumarea _____.

Data _____

Semnătura _____

DE ACORD,

ȘEF CATEDRĂ

ÎNDRUMĂTOR

- responsabil pentru depunere
- studentul

Reglementări

Depunere lucrare de diplomă:

1. Format tipărit și electronic – CD

- **Electronic:**

- Tip fișier: *.doc;*.docx; *.pdf
- Denumire: Nume_prenume_facultate/specialitate_Ro/Eng/Fr_seria.doc respectiv .pdf (Nume_prenume_BFK.doc)
- Un singur fișier!

2. Evaluarea scanată a coordonatorului lucrării cu nota acordată și contrasemnată de către șeful de disciplină.

3. Declarație pe proprie răspundere a absolventului privind originalitatea lucrării.

ANUNȚ PRIVIND EXAMENUL DE LICENȚĂ SEZIUNEA SEPTEMBRIE 2024

24

**Program de studiu Medicină- limba română, Asistență Medicală Generală,
Radiologie și Imagistică și Balneofiziokinetoterapie și
Recuperare**

25 ?

Datele de examen:

- Proba scrisă – 17 septembrie 2024
- Proba practică- 18 septembrie 2024
- Susținerea lucrării de licență – 19 septembrie 2024

Depunerea lucrării de licență la decanat :

- Fără plată până la data de 31 iulie 2024
- Cu penalizare financiară se poate face în perioada 1 august 2024 – 6 septembrie 2024

<https://cdn.umfcluj.ro/uploads/2024/01/Anunt-licenta-septembrie-2024.pdf>



UNIVERSITATE ▾

FACULTATE ▾

EDUCAȚIE ▾

CERCETARE ▾

OFERTA
EDUCAȚIONALĂ

STUDII DE LICENȚĂ

ADMITERE LA STUDII
DE LICENȚĂ

STUDII DE MASTERAT

STUDII DE DOCTORAT

REZIDENȚIAT

EDUCAȚIE MEDICALĂ
CONTINUĂ

STUDENȚI

Acasă » Medicină

Educație



ctica medicală de vară



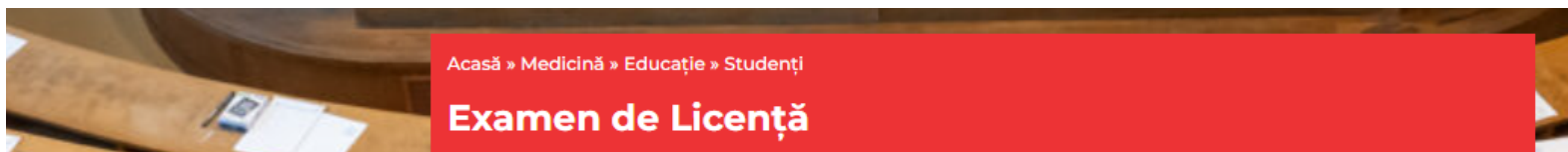
Burse



Mobilități



Examen de Licență



Examen de Licență

▲ Studenți

- » Regulamente
- » Structura anului universitar
- » Tutoriat
- » Orar
- » Sesiune
- » Caiet de abilități practice
- » Centrul de Aptitudini Practice și Simulare în Medicină
- » Practica medicală de vară
- » Burse
- » Taxe școlare – școlarizare, cămin, modalități de plată
- » Mobilități
- » **Examen de Licență**
- » Organizații studențești
- » Department studenți internaționali
- » Facilități
- » Informații utile

Facultate

Cercetare

Informații

La Facultatea de Medicină din Cluj-Napoca, studiile se finalizează cu examenul de licență.

Acesta are o probă scrisă, o probă practică și proba de susținere a lucrării de licență.

Proba scrisă constă în rezolvarea unui test grilă cu 120 de întrebări pe parcursul a 3 ore, din tematica anunțată cu 6 luni înaintea examenului.

Proba practică este specifică facultății noastre și constă în prezentarea unui caz clinic pe parcursul a 20 de minute în fața comisiei.

Susținerea lucrării de licență se face în fața comisiei pentru susținerea lucrărilor de licență, pe grupe de specialități înrudite în 8-10 minute, timp în care absolvenții prezintă sintetic rezultatele obținute în munca de cercetare pe care au făcut-o sub îndrumarea unui tutore.

Fiecare lucrare se va depune obligatoriu și pe CD, fiind însoțită de:

- Fișa de evaluare a lucrării semnată de îndrumătorul științific
- Declarație pe proprie răspundere a absolventului privind originalitatea lucrării

LICENȚĂ iulie 2024

- Anunț privind examenul de licență – iulie 2024

LICENȚĂ septembrie 2024

- Anunț privind examenul de licență – septembrie 2024

Găsiți în atașament :

- Ghidul de redactare a lucrării de licență
- Modelul pentru coperta tezei de licență
- Precizările privind formatul lucrării de licență



Anunt licenta iulie 2024



Anunt licenta septembrie 2024



Tematica si bibliografie licenta septembrie 2024



Template – Cover license thesis Medicine – EN



Guide – License thesis – EN



Tematica si bibliografie – Medicina engleză si franceză 2024



Ghid Lucrarea de licenta RO

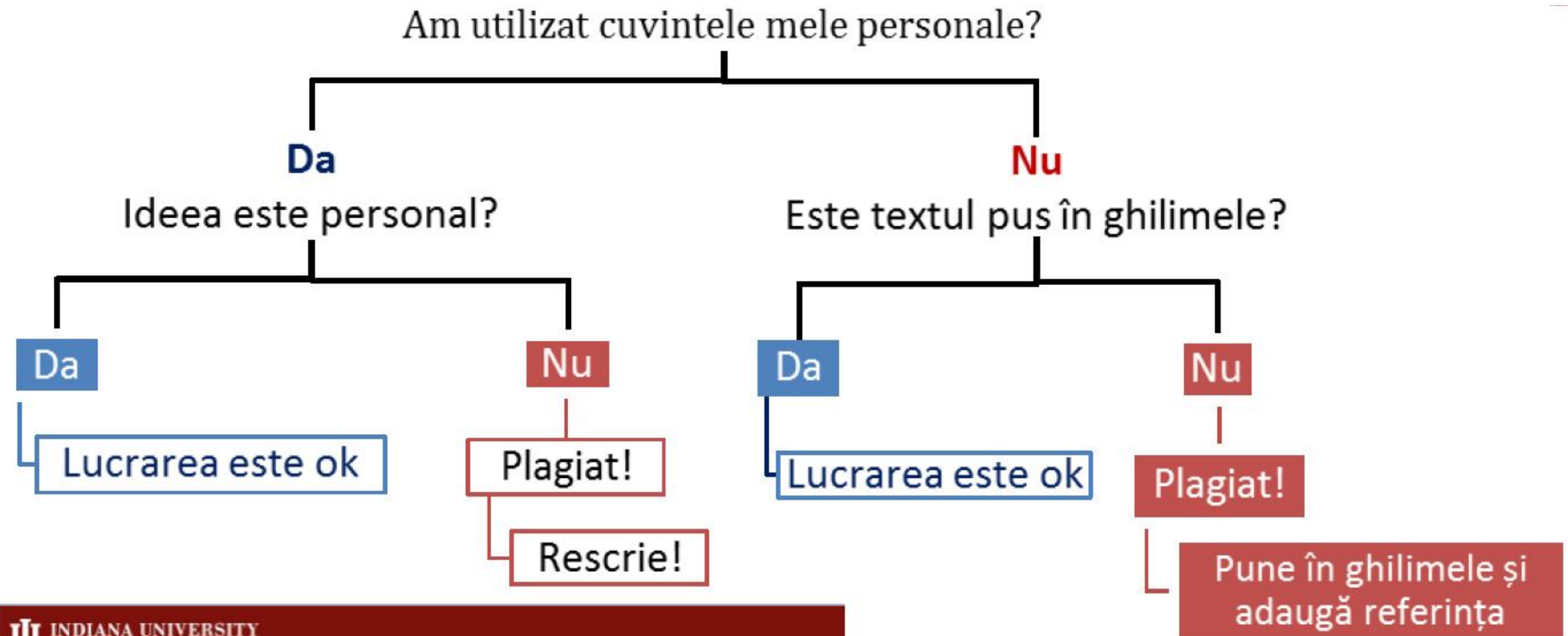


Precizari cu privire la formatul lucrarii de licenta



Template Coperta lucrare licenta Medicina

Plagiat



Lucrarea de licență

Ghidul de redactare a lucrării de licență:

https://cdn.umfcluj.ro/uploads/2023/02/Ghid_Lucrarea_de_licenta-RO.pdf

Precizările cu privire la formatul lucrării de licență:

https://cdn.umfcluj.ro/uploads/2023/02/Precizari_cu_privire_la_formatul_lucrarii_de_licenta.pdf

- Model coperta
 - https://cdn.umfcluj.ro/uploads/2023/02/template_coperta_lucrare_licenta_medicina_ro-3.docx
- Tematica lucrării
 - <https://cdn.umfcluj.ro/uploads/2024/02/Tematica-si-bibliografie-licenta-septembrie-2024.pdf>

- Elaborarea tezei de licență sub forma
 - unui studiu primar
 - unei analize sistematice
 - review sistematic
 - meta-analiza

Elaborarea tezei de licență sub forma unui studiu primar

Elaborarea tezei de licență sub forma unei analize sistematice

Elaborarea tezei de licență sub forma unui studiu primar

- are structura unui studiu original, primar, care poate fi de tip observațional, experimental sau intervențional

studiu primar – primul studiu pe o ipoteză

studiu secundar – review, review sistematic, meta-analiză

studiu observațional – caz-martor, cohortă, transversal

studiu experimental – pe animale

studiu intervențional – trial clinic

Elaborarea tezei de licență sub forma unei analize sistematice

Definiție – analiză sistematică

Analiza sistematică este o analiză a literaturii de specialitate axată pe o temă de cercetare care încearcă să identifice, evalueze, selecteze și rezume toate studiile relevante pentru această temă de cercetare.

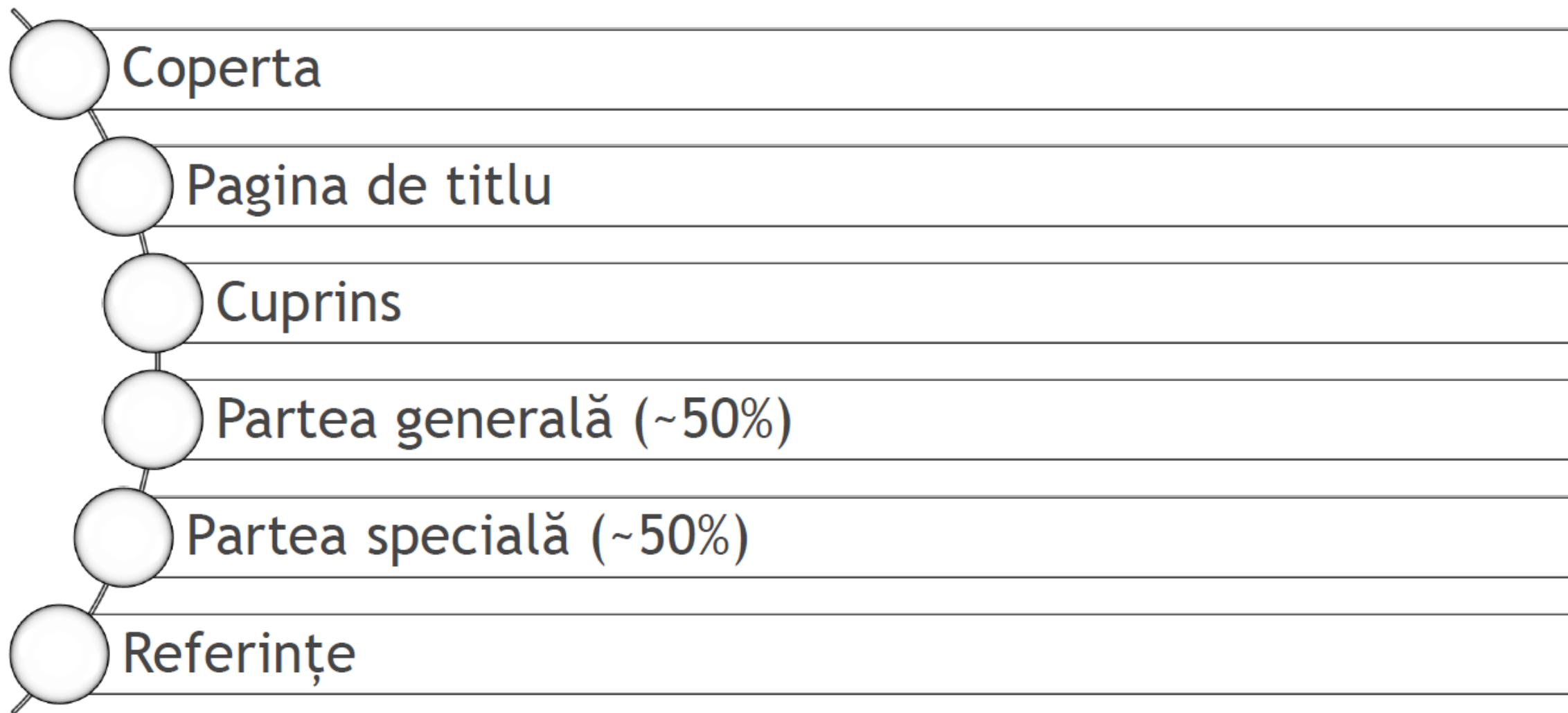
Spre deosebire de alte abordări ale analizei literaturii de specialitate, analiza sistematică utilizează o abordare bine definită și uniformă pentru a identifica toate studiile relevante legate de tema de cercetare și a prezenta rezultatele studiilor selectate.

Elaborarea tezei de licență sub forma unei analize sistematice

Definiție – meta-analiză

Meta-analiza constă în utilizarea de metode statistice pentru a rezuma rezultatele unei analize sistematice. Nu toate analizele sistematice conțin meta-analize. Prin combinarea informațiilor provenite din toate studiile relevante, meta-analizele pot furniza estimări mai precise ale efectului unei intervenții comparativ cu estimările derivate din studii izolate incluse în meta-analiză.

STRUCTURA



Coperta, pagina de titlu

- modalitatea de redactare și conținutul sunt specificate în **Ghidul de redactare a lucrării de licență**

**Universitatea de Medicină și Farmacie
“Iuliu Hațieganu”
Cluj-Napoca
Facultatea de Medicină**

LUCRARE DE LICENȚĂ

Terapia cu adrenalină în bronșiolita acută la copil

**Îndrumător:
Conf. Dr. Ion POPESCU**


**Absolvent:
Mihai MARIAN**

Titlul

- 10-12 cuvinte
 - Scurt
 - Concis
 - Informativ
 - Reflectă conținutul tezei
 - Fără abrevieri

Titlul

- de evitat:
 - cuvinte inutile
 - “date recente despre”
 - “consideratii in legatura cu”
 - abrevieri (prescurtari)
 - Jargon
 - umor
 - locatia geografica



Titlul

<https://www.wooclap.com/UMGDYP>

- Pozitia forte
 - primele 2 – 3 cuvinte sunt cele mai importante

Titlul potrivit este (Problema 1)

1. Eficacitatea balneoterapiei pentru tratamentul durerii lombare cronice: o sinteza a ultimelor dovezi

sau

2. O sinteza a ultimelor dovezi privind eficacitatea balneoterapiei pentru tratamentul durerii lombare cronice

sau

3. Tratamentul durerii lombare cronice cu balneoterapie: o sinteza a ultimelor dovezi

Cuprinsul

- să conțină cel puțin titlurile tuturor capitolelor
 - numărul paginii la care începe fiecare capitol
- Există opțiuni în Word de realizare automată a cuprinsului

- Ghid pe scurt

<https://support.microsoft.com/ro-ro/office/inserarea-unui-cuprins-882e8564-0edb-435e-84b5-1d8552ccf0c0>

Cuprins - exemplu

Efectele câmpului magnetic static asupra structurilor vii

CUPRINS

Introducere.....	3
Capitolul I. Siguranța examinărilor prin RM	4
I.1 Surse de informare.....	4
I.2 Organisme internaționale ce se ocupa de siguranța examinărilor prin RM.....	5
I.3 Efectele produse de examinarea prin RM asupra pacienților.....	5
Capitolul II. Câmpul magnetic static.....	8
II.1 Definirea câmpului magnetic static.....	8
II.2 Efectele câmpului magnetic static.....	11
Capitolul III. Studii asupra efectelor câmpului magnetic static.....	12
III.1 Studiu efectuat pe oameni.....	12
III.2 Studii efectuate pe animale.....	18
III.3 Studii efectuate pe celule.....	24
III.4 Discuții.....	29
Capitolul IV. Concluzii.....	31
Bibliografie.....	32

Partea generală

- descrie cadrul general al temei de cercetare
- un referat general narativ despre tema studiată
- obiectiv:
 - pune la curent cititorul cu domeniul de cercetare

Partea generală

- reflecta capacitatea absolventului
 - de a sintetiza
 - de a interpreta
 - de a evalua critic
 - de a reda
 - in mod original
 - structurat
- literatura de specialitate**

Partea generală

- se utilizeaza
 - timpul prezent
 - timpul trecut
- informațiile incluse se susțin cu
 - referințe actuale (ultimii 5 ani)

Partea generală

Părți:

- importanța subiectului ales
- stadiul cercetărilor în domeniu
 - NU trebuie descrise toate studiile existente în literatură legate de subiectul respectiv, unele fiind fără valoare științifică
- problemele rămase neelucidate
 - contradicțiile cu privire la subiectul ales
- sintetizarea datelor prezentate

Partea generală

Greșeli de evitat

- afirmații fără trimiteri la literatura de specialitate
- afirmații fără legătură cu titlul tezei de licență
- Prezentare haotică
- Absența subpunctelor (aspectelor) de interes pentru cercetare
- Toate referințele mai vechi de 5 ani

Tabel/Figuri

- cu număr și titlu
- sursa datelor se precizează sub tabel/figură,
 - numele primului autor et al. (dacă sunt mai mulți autori), anul de publicare
 - ex. Kirkwood et al., 2001
- Fiecare tabel/figură trebuie referite în text

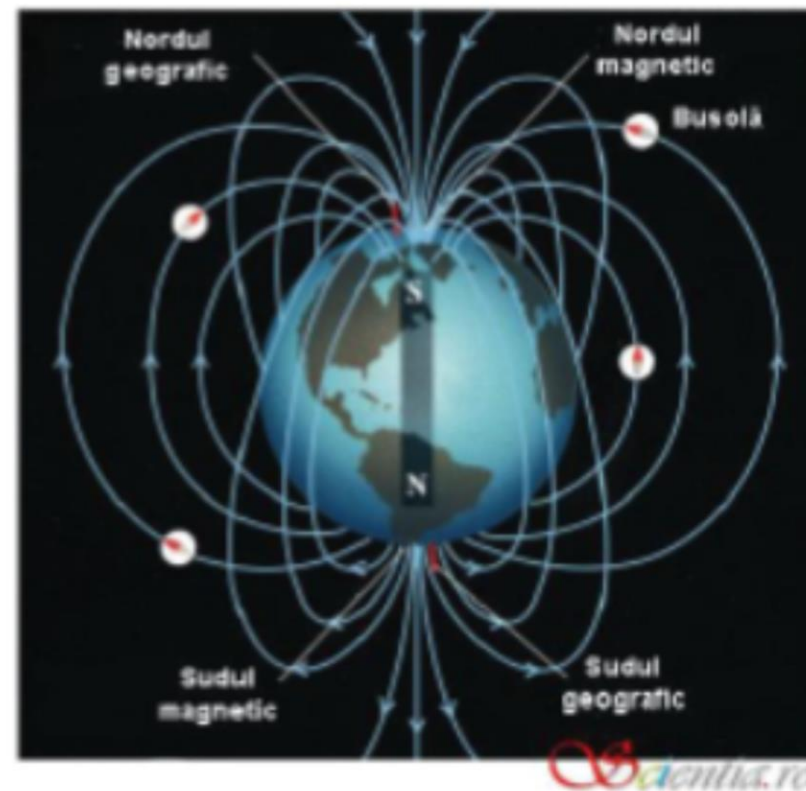


Figura.1.Câmpul magnetic al pământului privit ca un imens magnet.

Exemplu

– Partea generala pentru subiectul:

Eficacitatea balneoterapiei pentru tratamentul durerii lombare cronice

I. Boala lombara cronica

- importanta ei
- durerea ca simptom, calitatea vietii pacientului

II. Tratamentele bolii lombare cronice

- enumerare
- descriere
- comparatii intre acestea

III. Balneoterapia

- descriere
- utilizare

IV. Balneoterapia ca tratament al bolii lombare cronice

- istoric
- efecte
- evidente

Lucrare de licență

Definitie

- lucrare științifică prezentată de un student absolvent pentru obținerea titlului de licențiat
- lucrare de diplomă

Problema 2

Ce nu e bine?

- Prevenirea infecțiilor intraspitalicești prin îmbăierea cu prosoape impregnate cu gluconat de clorhexidină în unitățile de terapie intensivă: o revizuire sistematică și meta-analiză a studiilor randomizate încrucișate

Problema 2

Ce nu e bine?

- Prevenirea infecțiilor intraspitalicești prin îmbăierea cu prosoape impregnate cu gluconat de clorhexidină în unitățile de terapie intensivă: o revizuire sistematică și meta-analiză a studiilor randomizate încrucișate



prea lung: 15 cuvinte
cel mult

Problema 3

Acest paragraf face parte din partea specială. Ce nu e bine?

- Prevalența osteoartritei crește odată cu vârsta, iar prevalența va crește probabil în viitor datorită creșterii grupului de persoane în vârstă.

Problema 3

Acest paragraf face parte din partea specială. Ce nu e bine?

- Prevalența osteoartritei crește odată cu vârsta, iar prevalența va crește probabil în viitor datorită creșterii grupului de persoane în vârstă.



Este o afirmație.
Lipsește referința

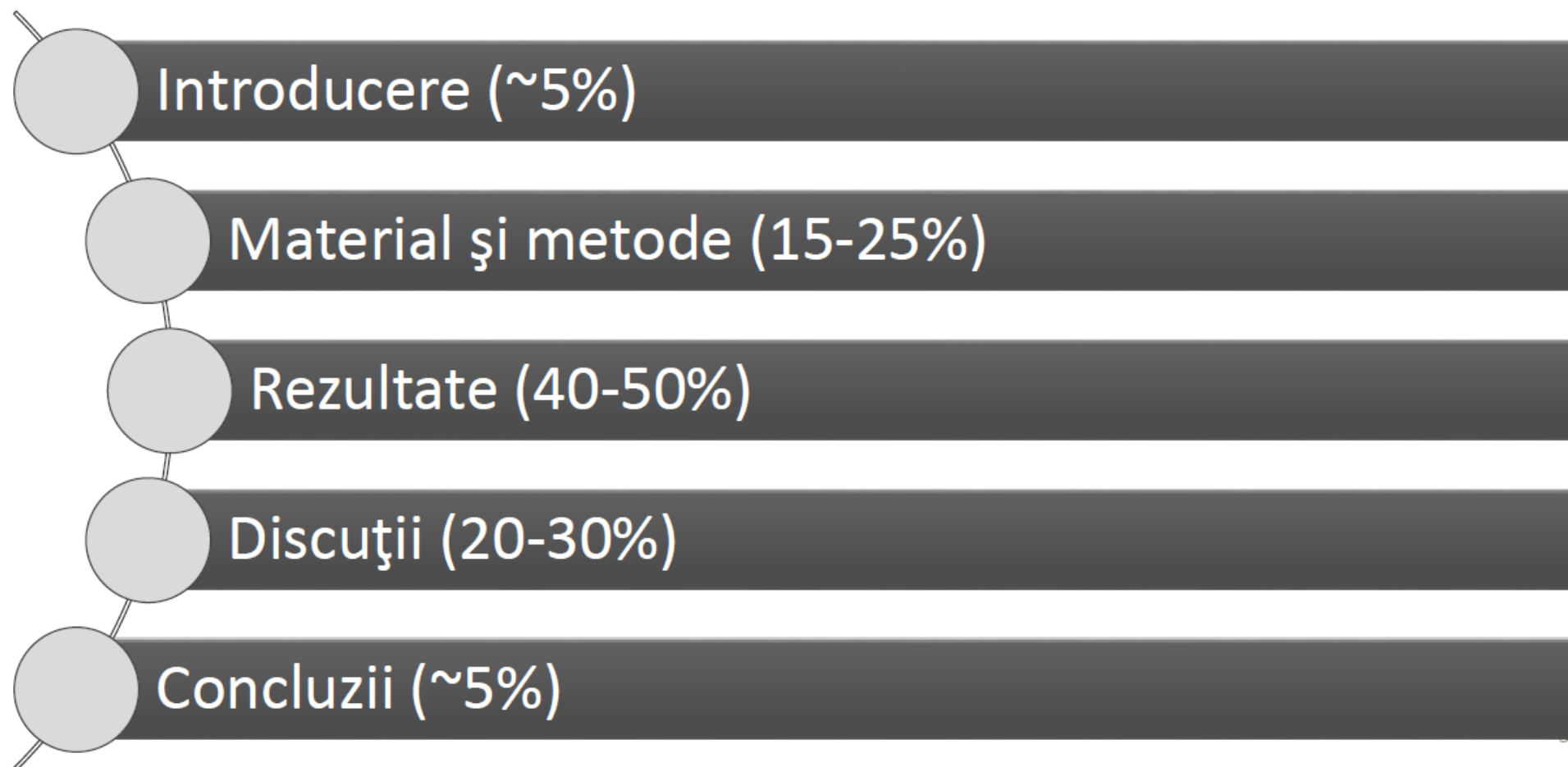
Partea specială

Partea specială – generalități

- prezintă o cercetare originală
- sau o meta-analiză/analiză sistematică

Partea specială

Structura



Partea speciala - generalitati

Limbajul utilizat

- științific
 - clar,
 - exact,
 - concis
- timpul verbelor
 - la trecut
 - cu mici excepții

Teza nu e o creație literară, e o creație științifică

Limbajul

- ! nu folosim limbaj literar
 - nu sunt permise figurile de stil:
 - hiperbolele,
 - onomatopee,
 - personificări
 - etc.
 - vocabularul nu trebuie să fie foarte extins (nivel clasa a VIII-a)
 - pierdem din claritate
- repetițiile sunt permise
 - fac textul mai ușor de citit

Problema 4

- Exercițiile acvatice sunt extraordinare pentru persoanele cu osteoartrită. Băile în apă fierbinte sunt precum un panaceu venit de la zei: reduc senzația de durere, reduc rigiditatea sistemului musculo-scheletic și provoacă relaxare musculară.

Problema 4

- Exercițiile **acvatice** sunt **extraordinare** pentru persoanele cu osteoartrită. Băile în apă fierbinte **sunt precum un panaceu venit de la zei**: reduc senzația de durere, reduc rigiditatea sistemului **musculo-scheletic** și provoacă relaxare musculară.
- Cuvinte din vocabularul medical
 - **acvatice**,
 - **musculo-scheletic**
- Figuri stilistice
 - **extraordinare**,
 - **panaceu venit de la zei**

Multumesc!